

¿CÓMO USAMOS LOS
MANDATOS
INFORMALES?

¡Piensa!

Commands are used to tell someone what or what NOT to do.

Set the table!



Don't use your phone in class!



Go to bed!



Para formar los mandatos

- Note that the *tú* affirmative command forms are the same as the present tense forms for *usted, él* and *ella*.
- When you use a command, do not include the pronoun *tú*.

Hablar español.  Hablaa español.

Abrir la puerta.  Abree la puerta.

Comer la cena.  Comee la cena.

Para formar los mandatos... un poco más complicado

TENER	TEN	DECIR	DI
VENIR	VEN	SER	SÉ
PONER	PON	IR	VE
SALIR	SAL		
HACER	HAZ		

Los mandatos informales

- Un mandato **negativo** empieza con la palabra “NO”.
- Para formar un mandato negativo, consulta la forma “yo” del presente.

hablar → hablo

volver (o > ue) → vuelvo

comer → como

pedir (e > i) → pido

escribir → escribo

dormir (o > ue) → duermo

pensar (e > ie) → pienso

los mandatos informales

- Añade la vocal contraria (*opposite vowel*):

Para los verbos -AR, añade “-es”

Para los verbos -IR y -ER, añade “-as”


habl	→	NO hables	vuelv	→	NO vuelvas
com	→	NO comas	pid	→	NO pidas
escrib	→	NO escribas	duerm	→	NO duermas
piens	→	NO pienses			

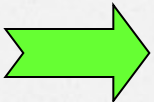
Para formar los mandatos


Verbo	Afirmativo 😊	Negativo ☹️ ¡¡¡NO!!!
Hablar	¡Habla!	¡No hables!
Bailar	¡Baila!	¡No bailes!
Beber	¡Bebe!	¡No bebas!
Abrir	¡Abre!	¡No abras!

• Los verbos que terminan en *-gar*, *-car* y *-zar* tienen un cambio de deletreo:


-ZAR  Z > C

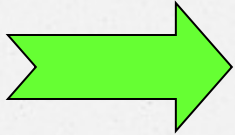
empezar(e > ie)  **NO empieces**

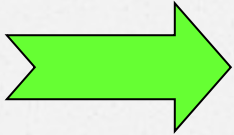
comenzar(e > ie)  **NO comiences**

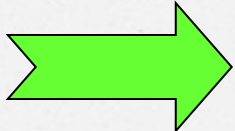
almorzar(o > ue)  **NO almuerces**


• Los verbos que terminan en -gar, -car y -zar tienen un cambio de deletreo:

-GAR  G > GU


pagar  NO pagues

llegar  NO llegues

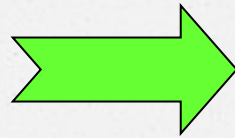
jugar  NO juegues

apagar  NO apagues

• Los verbos que terminan en -gar, -car y -zar tienen un cambio de deletreo:

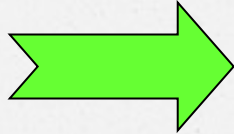
-CAR  C > QU

tocar



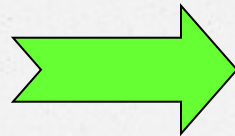
NO toques

sacar



NO saques

buscar



NO busques

• estos verbos tienen mandatos
irregulares:

mandato afirmativo

mandato negativo

dar → da

No des

estar → está

No estés

ir → ve

No vayas

saber → sabe


No sepas

ser → sé


No seas

¿Qué es el mandato apropiado?

Mira la imagen y decide
qué verbo puedes usar...
























los mandatos informales


- Con un verbo reflexivo (levantarse, acostarse, etc.) consulta la forma él/ella.

levantarse



levanta

cepillarse



cepilla

acostarse



acuesta

los mandatos informales

- Añade el pronombre “te” al final.
- Pon un acento en la antepenúltima (3rd to last) sílaba.

levantarse



levántate

cepillarse



cepíllate

acostarse



acuéstate

los mandatos informales

- Para el mandato negativo, empieza con “no”.
- Después pon el pronombre “te”
- Termina con el mandato negativo (-es, -as)

levantarse



No te levantes

cepillarse



No te cepilles

acostarse



No te acuestes

¡Practica!

- o Tú eres la madre de un niño que no obedece nunca. Siempre tienes que darle órdenes, pero el hijo siempre tiene excusas.
- o Un ejemplo:
 - o Mamá dice: **Levántate.**
 - o El hijo dice: No puedo. **Tengo que dormir más.**

Mamá:




Hijo:



Mamá:

Hijo:



Mamá:

Hijo:


Mamá:



Hijo:



Mamá:



Hijo:



Situaciones

o Escoge una situación e inventa 5 mandatos para la persona que quiere ayudar:

1. Un doctor a un paciente que es muy gordo
2. Un profesor a un estudiante que suspende la clase
3. Un padre/una madre al hijo que quiere salir con los amigos
4. Un entrenador al atleta en su equipo